ST-6060 鵝管麥克風底座

感謝您選用 ST-6060 鵝管麥克風底座。為達到最好的使用效果，我們建議在使用本產品前詳細閱讀此使用手冊。

說明

- ST-6060配有最完整功能的麥克風底座。
- 更多金屬結構設計能有效阻隔震動或觸碰所產生的雜音。
- 三種模式設定:開/關模式，即按即說模式，即按即靜音模式。
- 低頻濾除功能能更進一步阻隔不需要的雜訊。
- 精緻小巧的機身設計適用於各種會議場所。

部件

① 底座

② 開/關按鍵

③ 電源開關LED指示燈

④ 輸入接頭 (3P XLR/母座)

⑤ 3-PIN XLR(公)導線

⑥ 低頻濾除開關

⑦ 模式切換開關

⑧ 止滑橡膠墊

使用說明

安裝

(1) 將麥克風插入輸入插座 (圖示一)

(2) 將XLR插頭導線插入混音器或放大器 (圖示一)

註:建議使用無LED指示燈之鵝管麥克風。

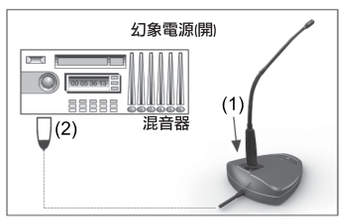

圖示 1

切換模式

底座底部提供四種操作模式可供切換。

使用指撥開關1與2設定按鍵模式。

SW1	SW2	
▬	▬	即按即關:按鍵持續按住時麥克風關閉
▬	▬	即按即說:按鍵持續按住時麥克風開啟
▬	▬	按一下麥克風開或關(當接上電源時麥克風開啟)
▬	▬	按一下麥克風開或關(當接上電源時麥克風關閉)

註:SW3/SW4無功能

LED 指示燈

LED指示燈顯示麥克風開/關狀態。當LED指示燈亮起時代表麥克風開啟可正常使用。

規格	
幻象電源	12~48V
待機電流	<4mA
頻率響應	20~20,000Hz +/- 3dB
輸出接頭	3P XLR(公)導線
輸入接頭	3P XLR插座(母)
功能選擇	1. 開/關按鍵 2. 低頻濾除開關 3. 模式切換開關
基座大小	116mm(寬)*29mm(高)*138mm(長)
重量	1040公克

Dimension (mm)

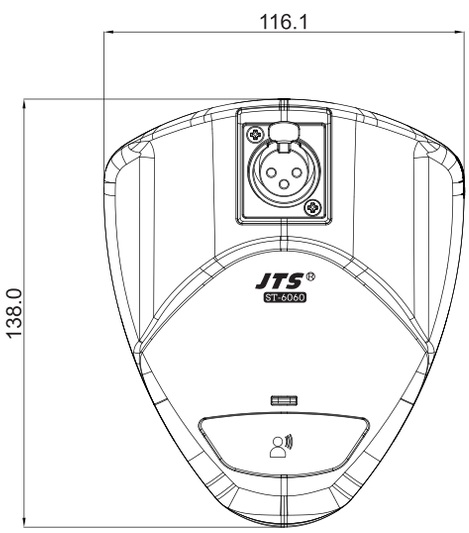

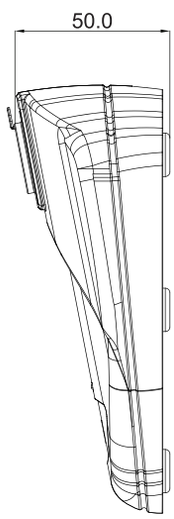

JTS® PROFESSIONAL CO.,LTD
41280 台中市大里區工業九路148號
電話: 886-4-24938803 傳真: 886-4-24914890
信箱: jts@jts.com.tw
台灣內銷業務: sales@jts.com.tw
www.jts.com.tw

59010-538-01