JTS® 提供一年的維修保固，產品若有任何問題，請聯絡當地經銷商，並確認隨機寄回購買證明與產品一年保固服務書。

JTS® PROFESSIONAL CO., LTD
台中市大里區工業九路148號
TEL:886-4-24938803 FAX:886-4-24914890
E-mail:jts@jts.com.tw

RoHS conform

www.jts.com.tw

59517-001

# IE-5

## —監聽耳機—

**高動態、高解析、低噪訊 / 精準原音重現**

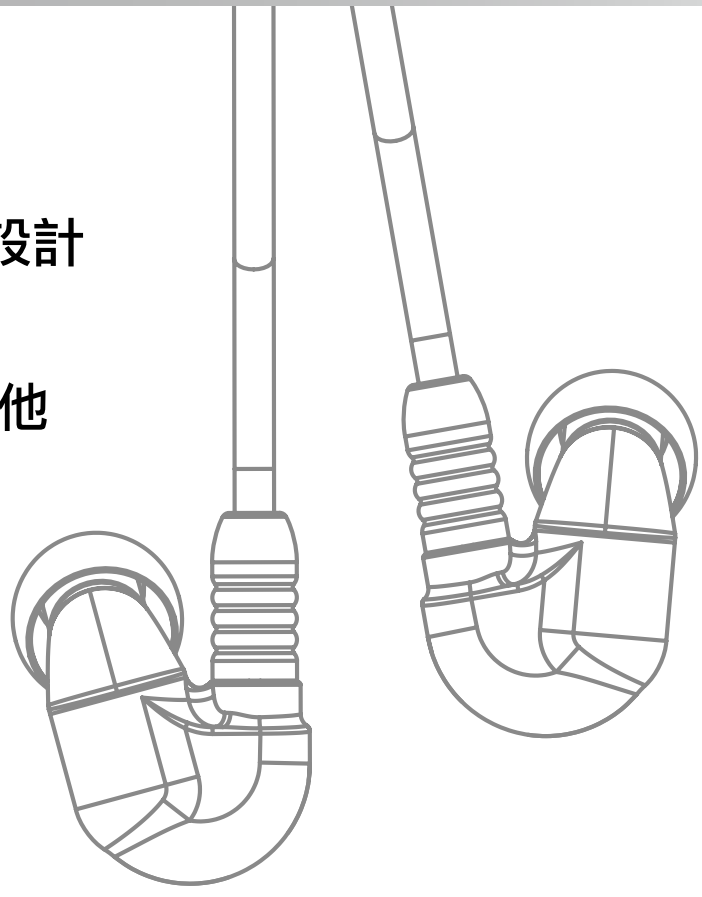

**配備全音域高效能單體的 *IE-5* 是特別設計**
**給 *JTS*® 無線監聽系統搭配使用。**
**輕量且人體工學設計的IE-5 也是任何其他**
**可攜式播放機的最佳選擇。**

JTS®

JTS PROFESSIONAL CO., LTD.

Hear The Future.....Now!

1.全音域精準單體
2.音頻濾網：聲學工程專用的音頻濾網將高、低音單體的音頻完美混和。

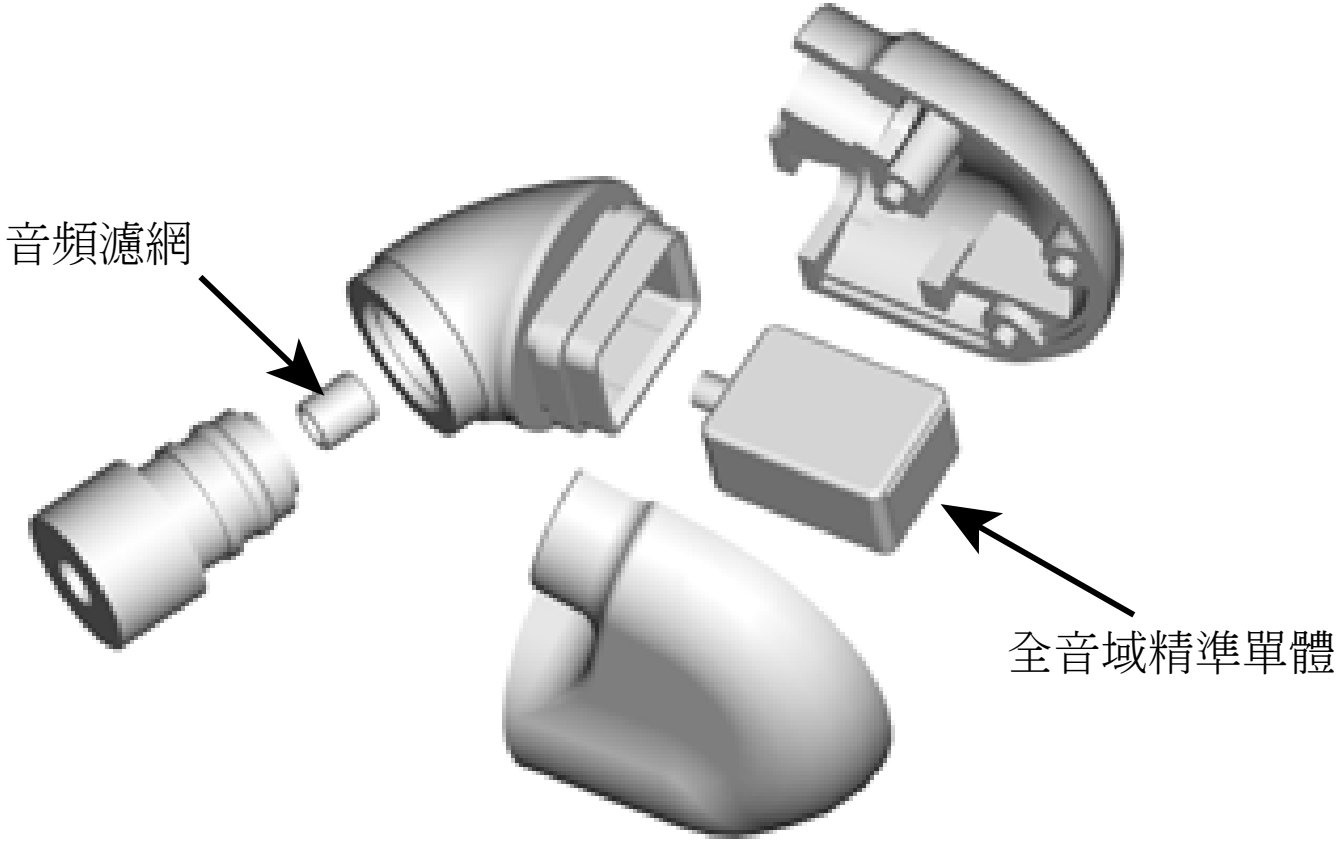

## A. 選擇耳塞

IE-5 隨盒配備一系列的耳塞。配戴前請先確認你選擇的耳塞可輕易插入與移出耳道，且感覺舒適。

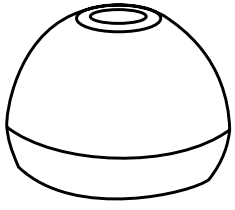

**矽膠耳塞：**有大、中、小三種尺寸。

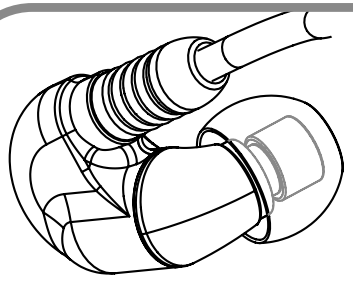

**配戴前請確認耳塞完全置入耳機管嘴，如果有任何部份的管嘴曝露，表示耳塞安裝不完全。**

## B. 配戴耳機

配戴時，請將導線跨過耳朵。



## C. 置入耳機

導線朝上將耳塞部份置入耳道，輕輕向耳朵後方旋入，直到感覺耳塞封閉耳道即可。

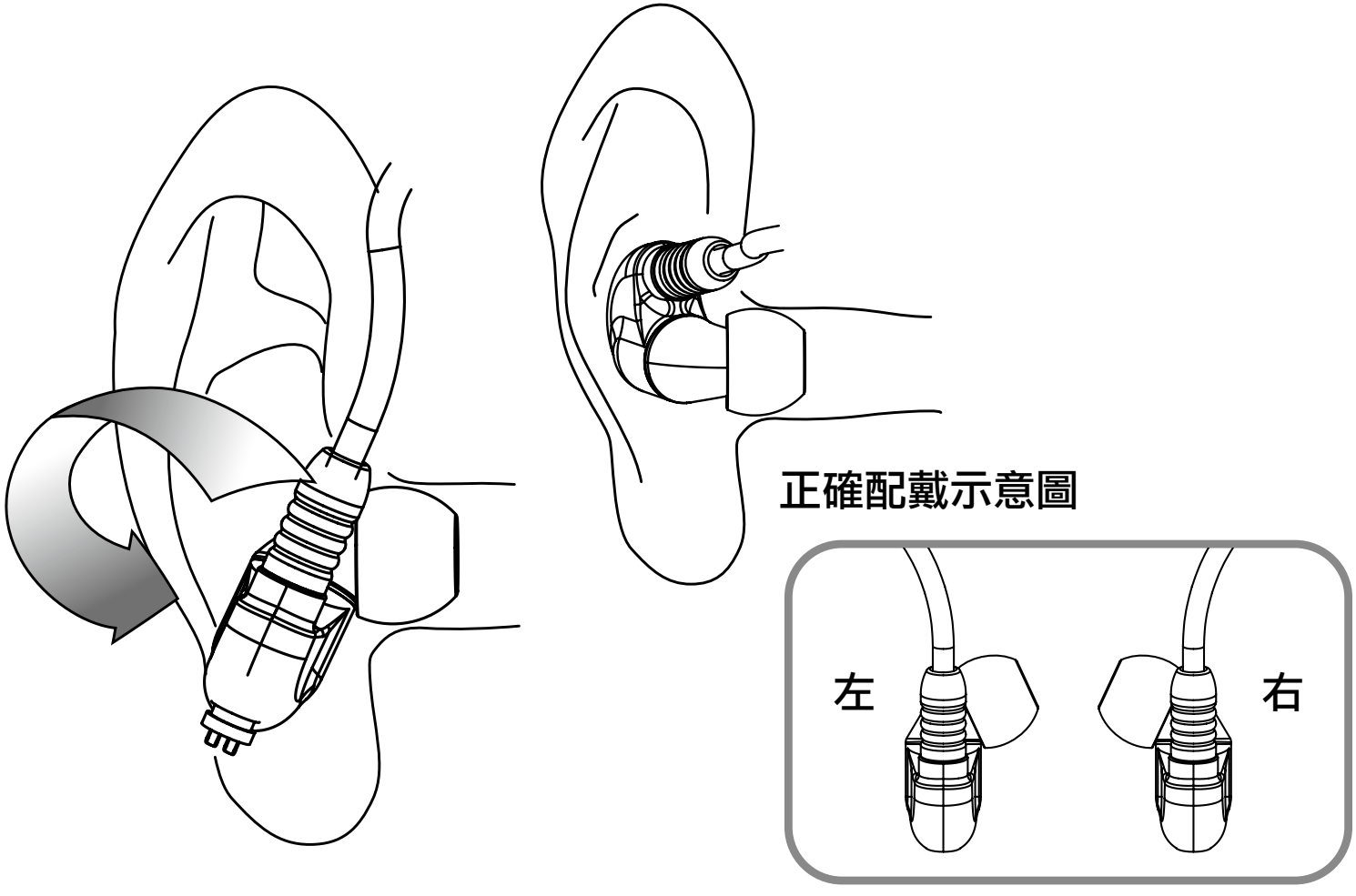

清潔前將耳塞從耳機移除；清潔時將清潔棒的除蠟環端插入耳機管嘴，輕輕地刮除內部耳蠟。請注意不要損傷耳機內部的音頻濾網。

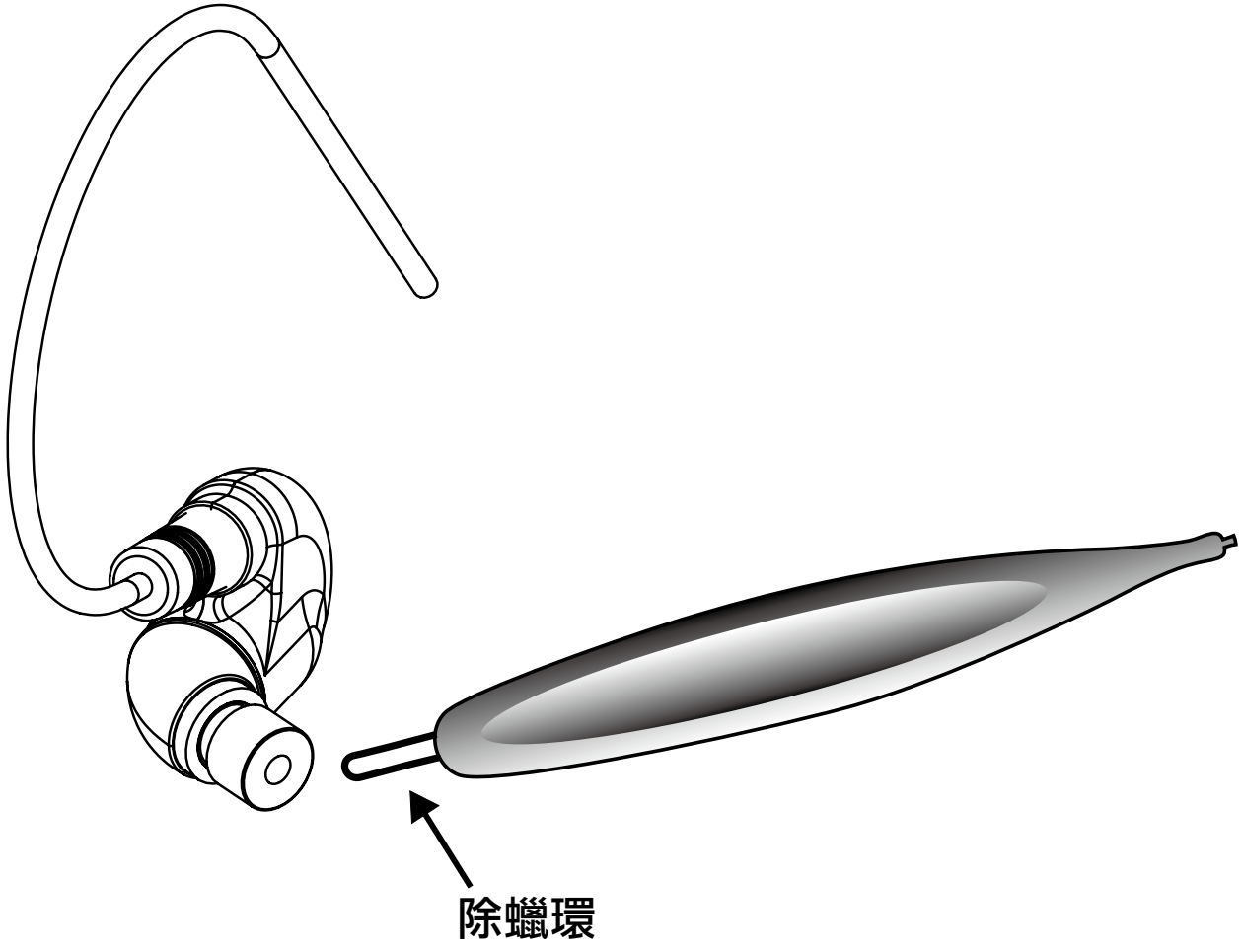

**聆聽過量音量將造成永久聽力損失。我們強烈建議使用盡可能低的音量來聆聽。**

噪聲性聽力損失（Noise included hearing loss—NHIL）是包含暴露時間，平均噪聲、與峰值噪聲的函式。測試時假設：除測試時間外，該天不可暴露在任何超過85分貝的環境。下列建議指示是由美國職業安全與健康監察局（Occupational Safety and Health Administration—OSHA）與更保守的等能量原則（Equal Energy—EE）所測量提供：

| Db SPL | 85 | 88 | 90 | 94 | 95 | 97 | 100 | 105 | 110 | 115 | 120 |
|---|---|---|---|---|---|---|---|---|---|---|---|
| OSHA | | | 8hr | | 4hr | 3hr | 2hr | 1hr | 30min | 15min | 7.5min |
| EE | 8hr | 4hr | | 1hr | | 30min | | 15min | | | |

沒有任兩人的聽力感度是一樣的，任何的測量標準都是建立在平均值。某些人可能會更容易產生聽力損失。 我們強烈建議使用盡可能低的音量來聆聽。

配戴適當時，**IE-5** 可以有效地降低周遭環境音量達25分貝，意味配戴**IE-5** 在一個110分貝的舞台，僅會感受到85分貝的音量，如果要複製與舞台相同的音量，則會喪失**IE-5** 在保護聽力的效益。我們希望你永久享受音樂。

**在任何聽不到環境聲音就有可能產生危險的地方， 例如：騎車、慢跑或經過交通擁擠處， 請勿使用本耳機。**

每次使用耳機前，請確認耳塞是否與耳機管嘴緊閉結合。配戴時請輕輕旋轉來置入或是取出，請勿直接拉扯耳機線。

如果耳塞卡在耳朵內，請尋找專業醫療協助來取出。

使用耳機時，請總是保持適當音量。耳鳴、耳眩也許是過量音量的徵狀，請試著降低音量。

當在飛機上使用時，請盡可能降低音量，以免機師突然發出的聲音造成不適。

除定時檢查外，配戴時若有任何不舒服的症狀請尋求醫生檢查聽力。

# 維護保養

避免掉落或強烈撞擊。

永遠收納IE-5於附送的攜帶盒，並遠離水或灰塵的環境。

避免曝露耳機或耳塞於高溫，例如：陽光下的密閉汽車。

避免將耳機線裸露在任何可能會被意外拉扯的地方。

定期更換耳塞。耳塞是多次使用的設計，但若耳塞變硬或開始失去彈性，則必須更換。

絕對不要使用除附送清潔棒外的任何其他清潔工具來插入耳機管嘴。當清潔耳機時，可使用溫和消毒劑來避免感染，但不可使用含有酒精的殺菌劑。

單體：平衡式動鐵高傳真單體。
頻率響應：20Hz-13,000Hz
感度（1kHz）：115 dB/mW
阻抗（1kHz）：23Ω
線長：148 cm with 3.5立體聲耳機插座
淨重：5 公克(不含導線)

標準配備：攜帶盒
清潔棒
三對矽膠耳塞（大、中、小）

選配：雙插飛航轉接頭
¼”轉接頭（6.3mm）